


NASTAVENÍ VÝŠKY STOLKU

Stlačte bezpečnostní pojistku směrem nahoru (1) a mírným tahem nebo tlakem posuňte do požadované polohy (2).

**ÚDRŽBA**

Pro zachování maximální stability a správné funkce se doporučuje pravidelná kontrola stavu všech koleček, bezpečnostních a aretačních pojistek. V případě znečištění můžete omýt běžnými čistícími, dezinfekčními a konzervačními prostředky bez obsahu rozpouštědel.

SERVIS A OPRAVY

V případě potřeby odstranění závady, provedení servisu nebo pro více informací kontaktujte autorizovaného prodejce.

PARAMETRY

Výška: 79 - 106 cm
 Rozměr podstavce: 60,5 x 40 cm
 Rozměr desky stolu: 77 x 39 x 2 cm
 Průměr koleček: 5 cm
 Hmotnost: 9,3 kg
 Nosnost: 15-20 kg

NÁVOD K POUŽITÍ**STOLEK
K LŮŽKU**

S KOLEČKY

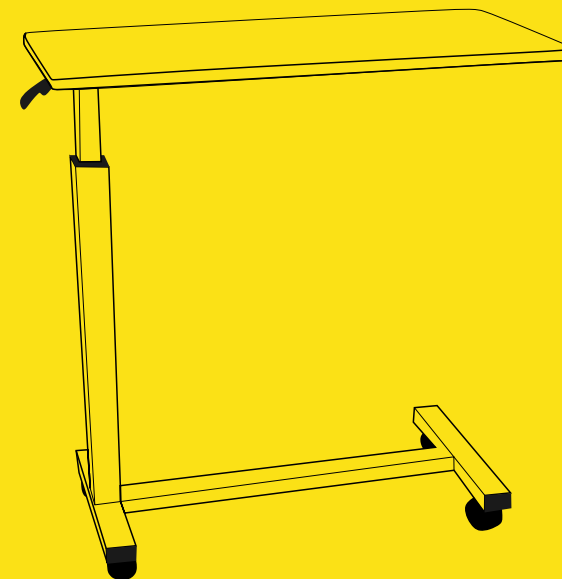
pevný hliníkový rám

4 otočná kolečka pro
snadnou manipulaciupravitelná výška
v rozmezí 79 - 106 cm

hydraulický píst s pojistkou

deska stolu 77 x 39 x 2 cm

nosnost 15-20 kg



BEZPEČNOSTNÍ POKYNY

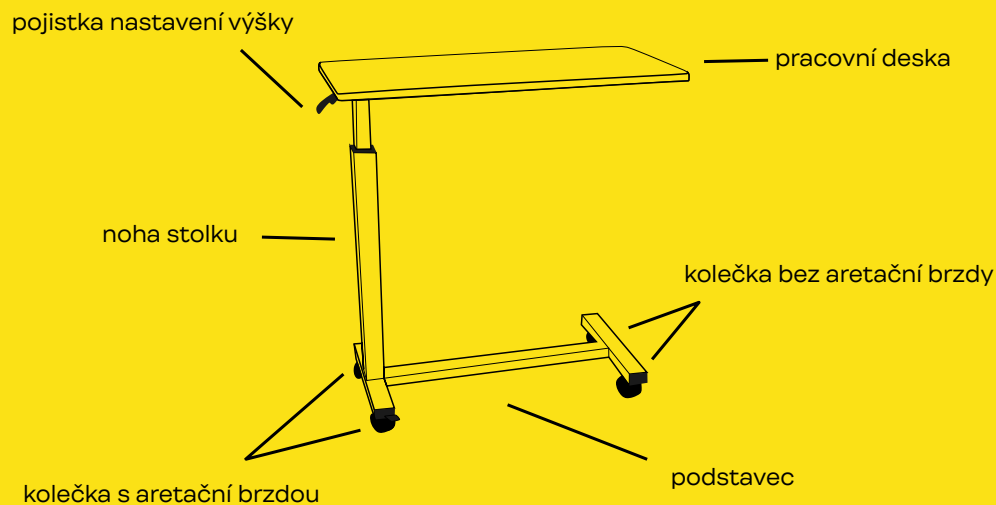
Před použitím si pozorně přečtěte tento návod k použití. Návod uschovejte k pozdějšímu nahlédnutí. Vhodnost a nastavení výšky stolu konzultujte s ošetřujícím lékařem. Nepřekračujte maximální nosnost 15-20 kg. Při sestavování stolu postupujte opatrně, abyste se vyvarovali zachycení nebo úrazu ruky či prstů. Při použití musí být všechny kolečka v kontaktu s podlahou. Před každým použitím zkontrolujte funkci všech koleček, bezpečnostních a aretačních pojistek. V případě jakýchkoliv nejasností kontaktujte vašeho dodavatele. Stolky k lůžku nejsou navrženy na vysokou nosnost. Uživatelé se o ně nesmí opírat ani je používat jako podporu při vstávání nebo sezení.

POUŽITÍ

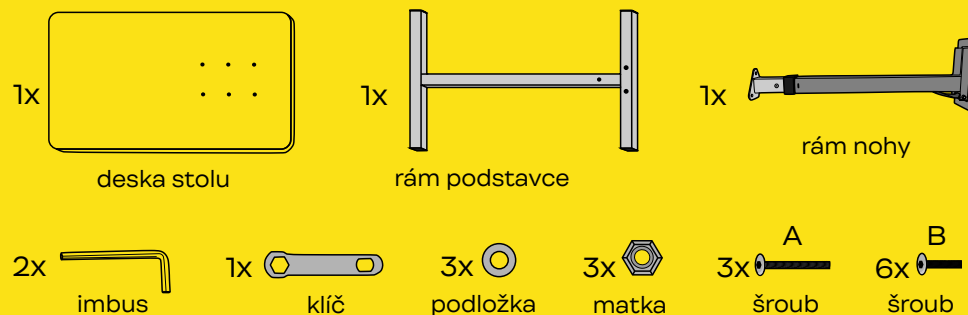
Stolek k lůžku je kompenzační pomůcka, která je určena především pro osoby se sníženou mobilitou. Stolek je doplněk usnadňující péči o pacienty upoutané na lůžko. Konstrukce stolku na jedné noze a s kolečky zajišťuje snadnou manipulaci a tím umožňuje zvýšenou soběstačnost pacienta.

POPIS


Rám stolku je vyroben z hliníkových trubek o síle 1,2 mm s povrchovou úpravou. Spodní část rámu je vybavena 4 plně otočnými kolečky. Dvě kolečka u rámu nohy jsou vybaveny aretační brzdou pro bezpečnost použití. Deska stolku je výškově nastavitelná pomocí hydraulického pístu ovládaného jednou pojistkou. Lem pracovní desky je mírně vyvýšený a udrží drobné věci na desce stolu např. při přemísťování stolku. Tvar konstrukce stolku umožňuje umístit stolek přímo nad postel.



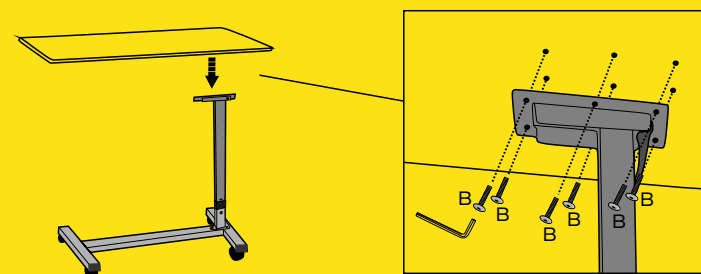
2

REHABIQ**OBSAH BALENÍ****SESTAVENÍ STOLKU**

Přišroubujte rám nohy na rám podstavce. Otočte rám podstavce zpět tak, aby kolečka byla směrem dolů. Přiložte rám nohy tak, aby otvory na trojúhelníkovém podstavci nohy korespondovali s otvory na rámu podstavce (1). Zasuňte dlouhý šroub (A) do podložky a do patřičného otvoru na rámu podstavce (2), pro zajištění použijte matku ze spodní strany rámu podstavce (3), utáhněte pomocí imbusu (4). Opakujte u všech šroubů.



Přišroubujte desku stolu. Pevně přišroubujte desku stolu na rám nohy pomocí krátkých šroubů (B), dotáhněte imbusem.



3

REHABIQ